



## Совместное использование HRD Logbook и UR5EQF LOG.

HRDLogbook – это онлайн-лог программы HAM Radio Deluxe. В программе UR5EQF LOG, начиная с версии 3.25 от 11 сентября 2010 г., при сохранении QSO есть возможность автоматически загружать эту связь в он-лайн-сервис HRD Logbook. Любой пользователь может зайти на страницу <http://www.hrdlog.net/> и посмотреть, состоялась ли QSO. Зарегистрированный пользователь может разместить скрипт своего лога на любом сайте, в том числе сделать установки для своей страницы на [www.qrz.com](http://www.qrz.com), а также сразу же распечатать на своем принтере QSL-карточку от корреспондента с уже автоматически введенными данными о связи, либо сохранить файл QSL на компьютере. Я не пытался охватить полное описание работы этого сервиса и надеюсь, в процессе работы Вы сами найдете для себя много интересного.



















**Russia**  
**RZ1OM**  
**Serge Bushkov**  
**P.O. Box 389**  
**Arkhangelsk, 163000**  
**Russia**

**Lookups: 20512**    *Ham Member*  
**Email: rz1om@yandex.ru**    **QSL: BURO, DIRECT, LOTW**

[aphy](#)   [Detail](#)   [Logbook 62](#)

My last 15 QSO

RZ1OM	RA0CGY		2010-09-11 08:33	20M	SSB	59	59
RZ1OM	RZ0AM/O		2010-09-11 07:16	20M	CW	599	599
RZ1OM	F5IYU/P		2010-09-11 07:14	20M	CW	599	599
RZ1OM	IK3ITX		2010-09-10 20:31	20M	CW	599	599
RZ1OM	YO2BBX		2010-09-10 20:27	20M	CW	599	599
RZ1OM	PA0ELS		2010-09-10 19:32	20M	CW	579	599
RZ1OM	ON8YI		2010-09-10 19:24	20M	CW	599	599
RZ1OM	N3PPH		2010-09-10 13:33	20M	JT65	-20	-17
RZ1OM	M0CYR		2010-09-10 13:27	20M	JT65	-13	-12
RZ1OM	AB1NJ		2010-09-10 13:16	20M	JT65	-14	-14
RZ1OM	WB5NPW		2010-09-10 13:05	20M	JT65	-23	-11
RZ1OM	W8DM		2010-09-10 12:57	20M	JT65	-22	-20
RZ1OM	DF7PX		2010-09-10 12:51	20M	JT65	-08	-02
RZ1OM	VK4CMV		2010-09-10 12:31	20M	JT65	-16	-11
RZ1OM	N9GUE		2010-09-10 12:17	20M	JT65	-12	-07

Web Logbook (HRDLOG.net) by IW1QLH - click to open my online logbook

В качестве примера на скриншоте – онлайн-лог на своей странице на [www.qrz.com](http://www.qrz.com), в котором отображаются 15 последних связей. При сохранении QSO в UR5EQF LOG данные об этой связи мгновенно попадают в эту таблицу. Необходимо, чтобы в программе лога были сделаны настройки, компьютер был подключен к Интернет, а пользователь был зарегистрирован на <http://www.hrdlog.net/>.

## Регистрация на сервисе HRD Logbook.


Нажмите на ссылку <http://www.hrdlog.net/>, откроется страница HRDLOG.net.

HRDLOG.net  
Amateur Radio Web based logbook

vers. 0.20.0 - beta

> Home

Welcome to HRD Logbook!

 Display your logbook into Facebook and QRZ.COM

Read instructions on HRDLOG.net Resources  
(<http://www.hrdlog.net/Resources.aspx>)  
[read more news ...](#)

**Login.**  
If you are a member, sign in to your account.  
[Sign In >](#)

**Create an account.**  
If you aren't a member and you want to store here your logbook, create your account.  
[Register Now >](#)

Last QSO (more QSO...)


Callsign	DX	Time	Mode
TF3CL	K3WW	10:49	SSB
DB7GE	<b>RV6ACC</b>	10:48	PSK31
S56IPS	OH/DL1FMK	10:48	SSB
EA2TA	EK1KE	10:47	PSK31
EB2GMS	EA1HDD/P	10:47	LSB
S56IPS	RM5D	10:47	SSB
DB7GE	UA0SFR	10:45	PSK31
PA1APW	JA7XBG	10:43	PSK31
S56IPS	M0HDG	10:43	SSB
UR5EQF	JG2AJK	10:43	JT65

Top users (last week)

Description	Points
9M2ODY Numbers of QSO	607

**Guest**  
[Login](#)  
[View a logbook](#)  
[Public chat](#)  
[View graphs](#)  
[Vote the QSL](#)  
[About](#)

**Links**  
[HRDLOG.net Forum](#)  
[HRDLOG.net Resources](#)  
[Wiki](#)  
[Ham Radio Deluxe](#)  
[HRD Label](#)  
[SDR-RADIO.com](#)

  
HRDLOG.net на Facebook

Нажмите на кнопку «Register Now», откроется страница:

HRDLOG.net  
Amateur Radio Web based logbook

vers. 0.20.0 - beta

Sign Up for Your New Account

Callsign:

Password:

Confirm Password:


E-mail:

☐ A. As your access and use of this Site automatically binds you to the following terms and conditions, please read them carefully.

☐ B. The information, illustrations, text or images (hereinafter referred to as the "Content") on this website are protected by the laws on copyright. You can access this content and use for educational purposes only personal. You may not

I agree: ☒


Security check, enter the callsign to the right:




[Sign up](#)

**Guest**  
[Login](#)  
[View a logbook](#)  
[Public chat](#)  
[View graphs](#)  
[Vote the QSL](#)  
[About](#)

**Links**  
[HRDLOG.net Forum](#)  
[HRDLOG.net Resources](#)  
[Wiki](#)  
[Ham Radio Deluxe](#)  
[HRD Label](#)  
[SDR-RADIO.com](#)

  
HRDLOG.net на Facebook  
[Мне нравится](#)

257 пользователям нравится HRDLOG.net.



Введите позывной, свой пароль, поставьте галочку в поле «I agree». Затем введите позывной с рисунка и нажмите «Sing up».

При успешной регистрации Вы увидите сообщение на зеленом фоне. Дословный перевод: «Ваш код успешно создан. Пожалуйста проверьте свой е-мейл. Если Вы не получили сообщение в течение нескольких минут, пожалуйста свяжитесь с нами.»

Этот код нужно будет ввести в программу UR5EQF LOG для загрузки связей на HRD LOG.net. На всякий случай дополнительно сохраните его на другом диске и ни в коем случае не потеряйте его.

HRDLOG.net  
Amateur Radio Web based logbook

vers. 0.20.0 - beta

> Home > Login

**Your code was successfully created! Please check your email (and spam folder).  
If you don't receive it in a few minutes, please contact us.**

**Log In**

User Name: RK1OZM

Password: ●●●●●●

Log In

or connect with your Facebook account  
(only if you have previously actived the Facebook integration)

Connect

**Guest**

Login  
View a logbook  
Public chat  
View graphs  
Vote the QSL  
About

**Links**

- ◊ HRDLOG.net Forum
- ◊ HRDLOG.net Resources
- ◊ Wiki
- ◊ Ham Radio Deluxe
- ◊ HRD Label
- ◊ SDR-RADIO.com

Теперь Вы можете войти в систему, для этого нужно ввести свой позывной и пароль, затем нажать кнопку «Log in».

## Загрузка связей на HRDLOG.net

Сделайте экспорт связей из UR5EQF LOG в файл формата ADIF. Далее, перейдите на главную страницу, нажав на ссылку «Home», затем нажмите на кнопку «Load logbook».

HRDLOG.net  
Amateur Radio Web based logbook

vers. 0.20.0 - beta

[> Home](#)

### Members operations

Now you can view your logbook...

[View logbook >](#)

... or load your logbook using XML or ADIF format ...

[Load logbook >](#)

... or create a simple script to insert into a page of your web site

[Create script >](#)

**Current activity**

HRDLOG.net SF:80 SN:17

**Donate** Support the costs and the future development!

My last QSO ([more QSO...](#))

Callsign	DX	Time
RK1OZM	DL1LAE	2009-09-04 21:18
RK1OZM	HF70W	2009-09-04 17:26
RK1OZM	LA/HB9IAB/P	2009-09-04 09:53
RK1OZM	RW0IZ	2009-09-03 07:45
RK1OZM	DL6NT	2009-08-02 09:44
RK1OZM	HB9RDE	2009-07-30 19:01
RK1OZM	EO64X	2009-05-07 10:17
RK1OZM	RK3DZD	2009-05-04 15:34
RK1OZM	RX3AIJ	2009-05-04 15:27
RK1OZM	RA3DUO	2009-05-04 15:23

Last QSO ([more QSO...](#))

### RK1OZM

Your manager is RZ1OM

My logbook

- [View logbook](#)
- [Search QSO](#)
- [View DXCC list](#)
- [Import ADIF logbook](#)
- [Secure backup](#)

Others members

- [View logbooks/status](#)
- [Public chat](#)
- [View graphs](#)

Your account

- [Modify profile](#)
- [Create the script](#)
- [Private messages](#)
- [Utilities \(options\)](#)

Выберите путь с сохраненному ADIF-файлу и нажмите кнопку «Upload ADIF». Размер файла не должен превышать 2 Мегабайт. Если ADIF-файл больше 2 Мегабайт, его можно заархивировать архиватором ZIP, указать путь к архиву и нажать «Upload ADIF». Архив ZIP также не должен превышать размер 2 Мбайта.

HRDLOG.net  
Amateur Radio Web based logbook

vers. 0.20.0 - beta

[> Home](#) [> My logbook](#) [> Import ADIF logbook](#)

### Load logbook

If you want to upload your logbook using a file ADIF, select the file and press "Upload ADIF".

If you have a **huge logbook (up to 32 MB)** then ZIP it, select the ZIP file and press "Upload ADIF".

**File size must be less than 2 MB.**

op\RK1OZM\rk1ozm.adf [Обзор...](#)

[Upload ADIF](#)

### RK1OZM

My logbook

- [View logbook](#)
- [Search QSO](#)
- [View DXCC list](#)
- [Import ADIF logbook](#)
- [Secure backup](#)

Others members

- [View logbooks/status](#)
- [Public chat](#)
- [View graphs](#)

Дождитесь окончания загрузки файла.



После успешной загрузки файла Вы получите сообщение о количестве загруженных QSO, дублей и ошибок при загрузке:

HRDLOG.net  
Amateur Radio Web based logbook

vers. 0.20.0 - beta

> Home > My logbook > Import ADIF logbook

**rk1ozm.adi - 3075 lines loaded / 3067 QSO added / 1 duplicate / 0 error(s).**

Load logbook

Click here to download the operation log.

**RK1OZM**

My logbook  
[View logbook](#)  
[Search QSO](#)

Если у Вас что-то не получилось и Вы хотите удалить все данные из лога, тогда в правой колонке выберите «Utilities (options)», затем в открывшемся окне нажмите на кнопку «Purge logbook».

HRDLOG.net  
Amateur Radio Web based logbook

vers. 0.20.0 - beta

> Home > Your account > Utilities (options)

**Utilities**

<b>Purge logbook</b>	Erase all entries in your logbook
Change callsign	Change your callsign (experimental)
Restore logbook	Restore your logbook after a PC crash

**RK1OZM**

My logbook  
[View logbook](#)  
[Search QSO](#)  
[View DXCC list](#)  
[Import ADIF logbook](#)  
[Secure backup](#)

Дождитесь окончания процесса и появления сообщения:

HRDLOG.net  
Amateur Radio Web based logbook

vers. 0.20.0 - beta

> Home > My logbook > View logbook

**RK1OZM**

QRZ.com  
[View QSO map](#)  
[View QSO statistics](#)

☒ View on OpenStreetMap

**View logbook**

Country: All Zone: All  
Band: All Mode: All

**Your logbook is empty.**

**RK1OZM**

My logbook  
[View logbook](#)  
[Search QSO](#)  
[View DXCC list](#)  
[Import ADIF logbook](#)  
[Secure backup](#)

Others members  
[View logbooks/status](#)  
[Public chat](#)  
[View graphs](#)

Your account  
[Modify profile](#)  
[Create the script](#)  
[Private messages](#)

То есть, Ваш лог сейчас пустой.

## Редактирование профиля и загрузка файла QSL-карточки

Вы можете отредактировать свой профиль, добавив необходимые данные, а также загрузить фотографию своей QSL-карточки, которую корреспондент может распечатать на своем принтере или сохранить в электронном виде на компьютере.

HRDLOG.net

Amateur Radio Web based logbook

vers: 0.20.0 - beta

> Home > My logbook > View logbook

RK1OZM

QRZ.com

View QSO map

View QSO statistics

☒ View on OpenStreetMap

### View logbook

Country

Zone

Band

Mode

	Station	Flags	Start Time	Band	Mode	RSTs	RSTr			
RK1OZM	DL1LAE		2009-09-04 21:18	20M	CW	599	599	X		
RK1OZM	HF70W		2009-09-04 17:26	20M	CW	599	599	X		
RK1OZM	LA/HB9IAB/P		2009-09-04 09:53	20M	CW	599	599	X		
RK1OZM	RW0IZ		2009-09-03 07:45	20M	CW	599	599	X		
RK1OZM	DL6NT		2009-08-02 09:44	20M	SSB	59	59	X		
RK1OZM	HB9RDE		2009-07-30 19:01	20M	SSB	59	59	X		
RK1OZM	EO64X		2009-05-07 10:17	30M	CW	599	599	X		
RK1OZM	RK3DZD		2009-05-04 15:34	40M	CW	599	599	X		
RK1OZM	RX3AIJ		2009-05-04 15:27	40M	CW	579	599	X		
RK1OZM	RA3DUO		2009-05-04 15:23	40M	CW	599	599	X		

1 2 3 4 5 6 7 8 9 10 ...

### Icons legend (Click to hide Details...)

	QSO confirmed on HRDLOG.net - Click on the green flag to print your QSL Deluxe
	QSO not confirmed on HRDLOG.net
	Unknown - other log not stored on HRDLOG.net

Rows/page

RK1OZM has 3067 contacts stored.

RK1OZM

My logbook

View logbook

Search QSO

View DXCC list

Import ADIF logbook

Secure backup

Others members

View logbooks/status

Public chat

View graphs

My account

Modify profile

Create the script

Private messages

Utilities (options)

Read news

About

Logout

### Links

- HRDLOG.net Forum
- HRDLOG.net Resources
- Wiki
- Ham Radio Deluxe
- HRD Label
- SDR-RADIO.com



HRDLOG.net на Facebook

Щелкните мышкой по строке «Modify profile» (на скриншоте выше), при необходимости отредактируйте данные в полях и нажмите «Send». Данные будут сохранены. Затем опять зайдите в редактирование своего профиля (Modify profile) и нажмите кнопку «QSL Deluxe», откроется окно:

HRDLOG.net  
Amateur Radio Web based logbook

vers: 0.20.0 - beta

> Home > Modify profile > QSL Deluxe

Alerts Manager  
Profile My page Facebook Picture **QSL Deluxe** Privacy

### User QSL Deluxe

This a sample of your QSL Deluxe card.

**RK1OZM**

Confirming QSO to:  
**TEST**  
DATE (DAY-Y) **11-09-2010** UTC **12:22**  
Band **20m** FST **599** Mode **2x CW**

**HRDLOG.net**

• If you enable this option your correspondent can view, download and print their QSL Deluxe cards.  
• Click on the image to **move the label**.

Disable

• You can upload your QSL Deluxe selecting the file and pressing **Upload**.  
• The image will be resized to 533 x 333 pixels.  
• Remember to add **your callsign** in the image.  
• File size must be **less than 1 MB**.

op\RK1OZM\rk1ozm.jpg Обзор...

Upload

### RK1OZM

My logbook  
View logbook  
Search QSO  
View DXCC list  
Import ADIF logbook  
Secure backup

Others members  
View logbooks/status  
Public chat  
View graphs

Your account  
Modify profile  
Create the script  
Private messages  
Utilities (options)

Read news  
About  
Logout

### Links

- HRDLOG.net Forum
- HRDLOG.net Resources
- Wiki
- Ham Radio Deluxe
- HRD Label
- SDR-RADIO.com

?  
**HRDLOG.net** на Facebook  
Мне нравится

257 пользователям нравится HRDLOG.net.

Такой образец QSL установлен в системе по умолчанию.

Нажмите на кнопку «Обзор» и укажите путь к своему файлу фотографии или картинки, которую Вы хотите использовать в качестве фона QSL-карточки. Затем нажмите на «Upload». Файл не должен иметь размер более 1 Мб. После загрузки он будет автоматически преобразован в формат 533x333 пикселей (точек).



Нижe образец созданной QSL. На ней автоматически создается лейбл с данными о связи с корреспондентом. Лейбл может быть размещен в любом месте на QSL. Щелкните кнопкой мышки на QSL, лейбл будет размещен левым верхним углом точно в том месте, где вы щелкнули кнопкой мышки. При необходимости подкорректируйте его расположение в удобном месте на QSL.

HRDLOG.net

Amateur Radio Web based logbook

vers. 0.20.0 - beta

> Home > Modify profile > QSL Deluxe

Alerts

Manager

Profile

My page

Facebook

Picture

QSL Deluxe

Privacy

### User QSL Deluxe

This is a sample of your QSL Deluxe card.



- If you enable this option your correspondent can view, download and print their QSL Deluxe cards.
- Click on the image to move the label.

Disable

### RK10ZM

#### My logbook

- View logbook
- Search QSO
- View DXCC list
- Import ADIF logbook
- Secure backup

#### Others members

- View logbooks/status
- Public chat
- View graphs

#### Your account

- Modify profile
- Create the script
- Private messages
- Utilities (options)

#### Read news

- About
- Logout

### Links

- HRDLOG.net Forum
- HRDLOG.net Resources
- Wiki
- Ham Radio Deluxe
- HRD Label
- SDR-RADIO.com



## Просмотр подтвержденных связей на HRDLOG.net

1. Щелкните по ссылке «View logbook», откроется страница:

HRDLOG.net  
Amateur Radio Web based logbook

vers. 0.20.0 - beta

> Home > My logbook > View logbook

**RZ1OM** QRZ.com  
View QSO map  
View QSO statistics

☒ View on OpenStreetMap

**View logbook**

Country: All Zone: All  
Band: All Mode: All

	Station	Flags	Start Time	Band	Mode	RSTs	RSTr			
	RZ1OM RA0CGY		2010-09-11 08:33	20M	SSB	59	59	X		
	RZ1OM RZ0AM/0		2010-09-11 07:16	20M	CW	599	599	X		
	RZ1OM F5IYU/P		2010-09-11 07:14	20M	CW	599	599	X		
	RZ1OM IK3ITX		2010-09-10 20:31	20M	CW	599	599	X		
	RZ1OM YO2BBX		2010-09-10 20:27	20M	CW	599	599	X		
	RZ1OM PA0ELS		2010-09-10 19:32	20M	CW	579	599	X		
	RZ1OM ON6YI		2010-09-10 19:24	20M	CW	599	599	X		
	RZ1OM N3PPH		2010-09-10 13:33	20M	JT65	-20	-17	X		
	RZ1OM M0CYR		2010-09-10 13:27	20M	JT65	-13	-12	X		
	RZ1OM AB1NJ		2010-09-10 13:16	20M	JT65	-14	-14	X		

1 2 3 4 5 6 7 8 9 10 ...

**Icons legend (Click to hide Details...)**

- QSO confirmed on HRDLOG.net - Click on the green flag to print your QSL Deluxe
- QSO not confirmed on HRDLOG.net
- Unknown - other log not stored on HRDLOG.net

Rows/page: 10

RZ1OM has 46719 contacts stored.

**My logbook**  
View logbook  
Search QSO  
View DXCC list  
Import ADIF logbook  
Secure backup

**Others members**  
View logbooks/status  
Public chat  
View graphs

**Your account**  
Modify profile  
Create the script  
Private messages  
Utilities (options)

**Read news**  
About  
Logout

**Links**  
◊ HRDLOG.net Forum  
◊ HRDLOG.net Resources  
◊ Wiki  
◊ Ham Radio Deluxe  
◊ HRD Label  
◊ SDR-RADIO.com

**HRDLOG.net на Facebook**

Легенда, слева в таблице напротив позывного, выделены красным кружком:

- Значок «зеленого флага» - этот корреспондент является пользователем системы HRDLOG.net, QSO подтверждена. Можно распечатать QSL от корреспондента на принтере, нажав на этот значок. Либо можно просто сохранить QSL в виде файла.
- Значок «красная точка» - этот корреспондент является пользователем системы HRDLOG.net, но QSO еще не подтверждена, связи пока не были загружены на HRDLOG.net.
- Значка нет, пустое место - корреспондент не является пользователем системы HRDLOG.net.

В поле «Rows/page» можно выбрать количество отображаемых QSO в таблице.

Правее этого поля – количество связей, загруженных пользователем в свой лог на HRDLOG.net.

В правой части таблицы - значки удаления и редактирования, а также вывода своей QSL на печать.

## Создание скрипта для своего онлайн лого

Свой онлайн лог можно разместить на своем сайте, для этого нужно создать программу – скрипт.

Щелкните кнопкой мышки по строке «Create the script», как показано стрелкой на скриншоте выше. Откроется окно, в котором Вам нужно выбрать необходимые параметры для создания скрипта. В принципе, достаточно выбрать те позиции, которые отмечены на скриншоте ниже. В самом низу скриншота – окно предпросмотра, т.е. результат выбранных параметров.

HRDLOG.net

Amateur Radio Web based logbook

vers. 0.20.0 - beta

> Home > Your account > Create the script

### Tips.

- If you would like to display your recent QSO into **your web site** then this page will help you to create a simple script.  
Simply select what you want to see, cut and paste the code into your web page.
- If you would like to display your last QSO into your **QRZ.COM page** then open [this document](#).

#### 1. Select what you want to see...

☐ View "On air" info

☒ View search box

☒ View band slots

☐ Don't view QSO list ☒ View last 10 QSO ☐ View last 20 QSO ☐ View last 30 QSO

☒ Complete view ☐ Narrow view

☐ Select custom color

Background color:

#F6F4EB

Row color:

#FFFFFF

Set Color

Alternating row color:

#F6F4EB

☒ Don't view QSO map ☐ Small ☐ Medium ☐ Large

#### 2. This is what you will see...

Enter your callsign

Send

##### My last 10 QSO

RK10ZM	DL1LAE	2009-09-04 21:18	20M	CW	599	599
RK10ZM	HF70W	2009-09-04 17:26	20M	CW	599	599
RK10ZM	LA/HB9IAB/P	2009-09-04 09:53	20M	CW	599	599
RK10ZM	RW0IZ	2009-09-03 07:45	20M	CW	599	599
RK10ZM	DL6NT	2009-08-02 09:44	20M	SSB	59	59
RK10ZM	HB9RDE	2009-07-30 19:01	20M	SSB	59	59
RK10ZM	EO64X	2009-05-07 10:17	30M	CW	599	599
RK10ZM	RK3DZD	2009-05-04 15:34	40M	CW	599	599
RK10ZM	RX3AJ	2009-05-04 15:27	40M	CW	599	579
RK10ZM	RA3DUO	2009-05-04 15:23	40M	CW	599	599

Web Logbook (HRDLOG.net) by IW1QLH

### RK10ZM

#### My logbook

[View logbook](#)

[Search QSO](#)

[View DXCC list](#)

[Import ADIF logbook](#)

[Secure backup](#)

#### Others members

[View logbooks/status](#)

[Public chat](#)

[View graphs](#)

#### Your account

[Modify profile](#)

[Create the script](#)

[Private messages](#)

[Utilities \(options\)](#)

#### Read news

[About](#)

[Logout](#)

### Links

- [HRDLOG.net Forum](#)
- [HRDLOG.net Resources](#)
- [Wiki](#)
- [Ham Radio Deluxe](#)
- [HRD Label](#)
- [SDR-RADIO.com](#)



HRDLOG.net на  
Facebook

Мне нравится

257 пользователям  
нравится HRDLOG.net.



Todd

Derek



Социальный плагин  
Facebook

Еще ниже расположено окно с созданным скриптом.

### 3. Cut this code and past it on your web page

```
<div id="hrdlog">www.hrdlog.net</div>
<script type="text/javascript" language="javascript"
src="http://www.hrdlog.net/hrdlog.js"></script>
<script type="text/javascript" language="javascript">
var ohrdlog = new HrdLog('RK1OZM');
ohrdlog.LoadByCallsign();
ohrdlog.EnableBandSlots();
ohrdlog.LoadLastQso(10);
</script>
```

Данные из окна можно скопировать и вставить на свой сайт. Это может выглядеть примерно так:



Сергей RZ1OM

Главная

UR5EQF LOG

Новости, информация

Обновления

базы данных лога

таблицы префиксов

базы QSL-менеджеров

архива бюллетеней

**DX Bulletin Reader**

**QRZ.COM**

**On-line log RZ1OM**

E-mail

## Он-лайн лог RZ1OM

Enter your callsign

My last 10 QSO							
RZ1OM	RA0CGY	2010-09-11 08:33	20M	SSB	59	59	
RZ1OM	RZ0AM/O	2010-09-11 07:16	20M	CW	599	599	
RZ1OM	F5IYU/P	2010-09-11 07:14	20M	CW	599	599	
RZ1OM	IK3ITX	2010-09-10 20:31	20M	CW	599	599	
RZ1OM	YO2BBX	2010-09-10 20:27	20M	CW	599	599	
RZ1OM	PA0ELS	2010-09-10 19:32	20M	CW	599	579	
RZ1OM	ON6YI	2010-09-10 19:24	20M	CW	599	599	
RZ1OM	N3PPH	2010-09-10 13:33	20M	JT65	-17	-20	
RZ1OM	M0CYR	2010-09-10 13:27	20M	JT65	-12	-13	
RZ1OM	AB1NJ	2010-09-10 13:16	20M	JT65	-14	-14	

[Web Logbook \(HRDLOG.net\) by IW1QLH](#)



## Размещение онлайн-лога на QRZ.COM









На самой первой странице есть скриншот онлайн-лога, размещенного на [www.qrz.com](http://www.qrz.com). При желании Вы можете сделать такой же онлайн-лог для своего позывного.

1. Откройте сайт [www.qrz.com](http://www.qrz.com).
2. Введите свой позывной и пароль для входа на [www.qrz.com](http://www.qrz.com).
3. Нажмите кнопку «Manage» в главном меню.
4. Напротив своего позывного выберите «Edit» и нажмите «Go».
5. Щелкните по ссылке «Add or edit your biography text, fonts, etc.»

### Callsign Update Manager

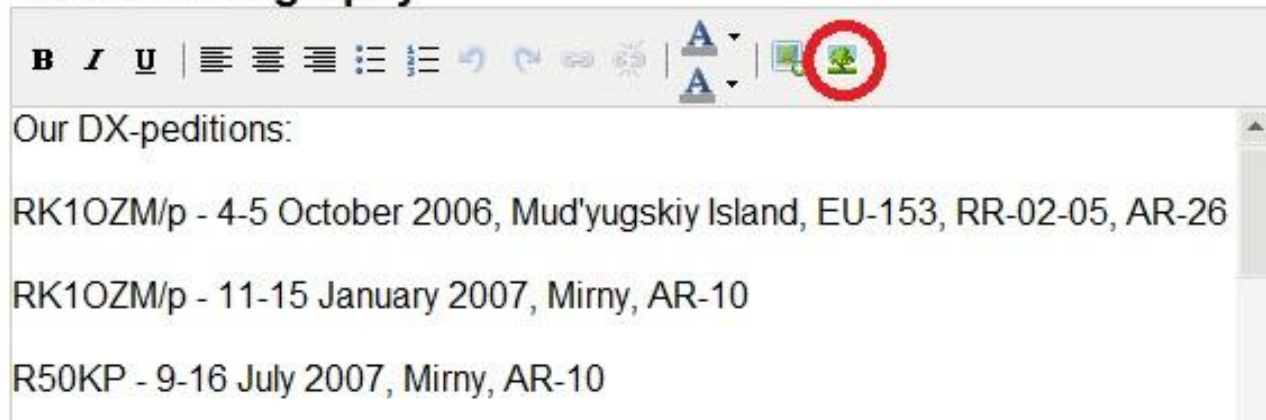
Security: **Plain text** [Use Encrypted](#)

Please choose an action for the callsign: **RK1OZM**

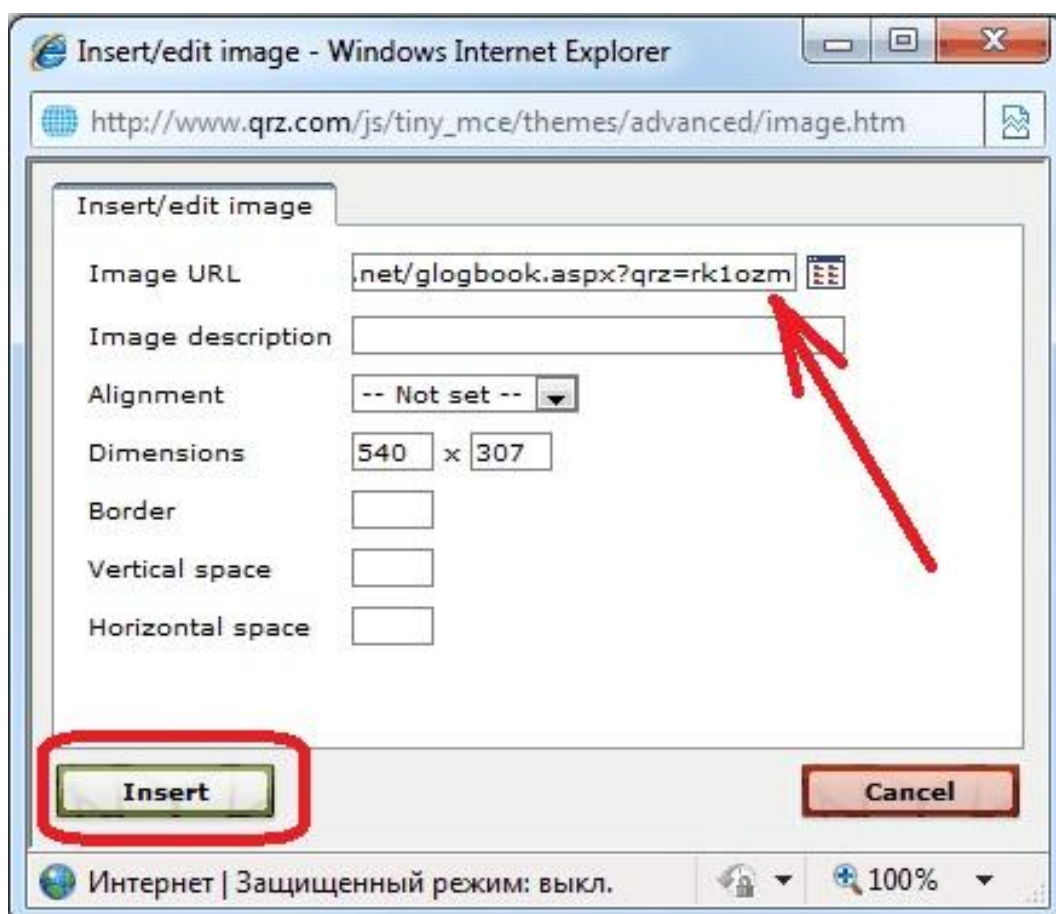
-  Update the basic **callsign data** (name, address, email, etc.)
-  Add or edit your **biography** text, fonts, etc.
-  Add or edit your **pictures** and QSL images
-  Map, Grid Square, and **coordinate** settings
-  Set **expert** options including background colors, CSS styles, etc.
-  **Help!** How do I...?
-  Frequently asked questions - **FAQ**
-  **Done.** Return to the **RK1OZM** listing...

6. Нажмите кнопку «Insert/edit image»:

## RK1OZM Biography



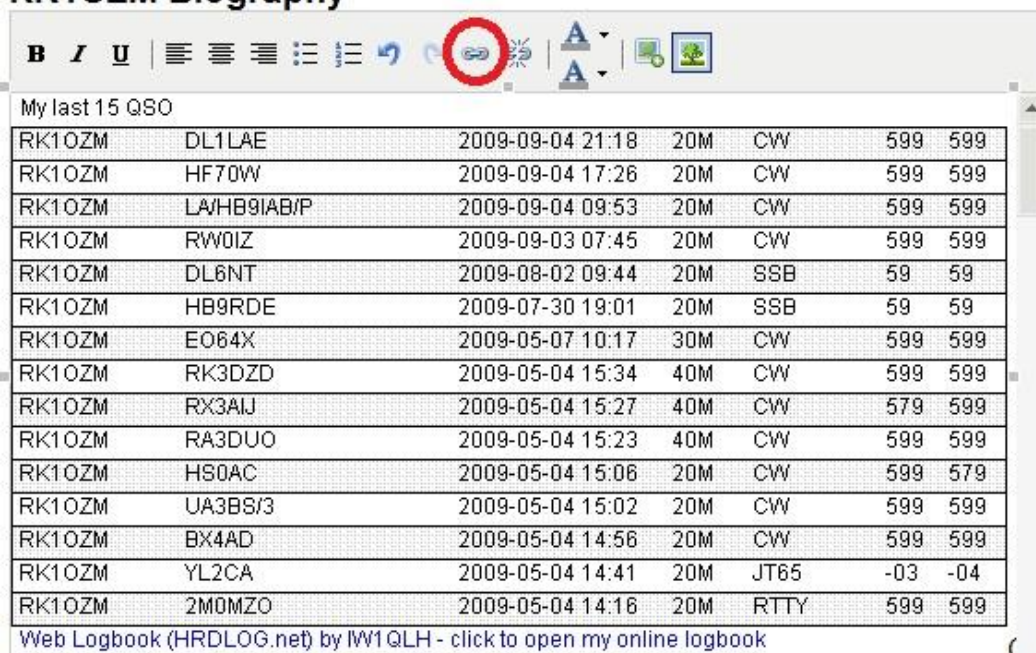
Откроется окно:



7. Вставьте строку [http://www.hrdlog.net/glogbook.aspx?qrz=ваш\\_позывной](http://www.hrdlog.net/glogbook.aspx?qrz=ваш_позывной) в поле «Image URL», как показано выше, и нажмите «Insert».

8. Откроется новое окно с данными о связях.

## RK1OZM Biography

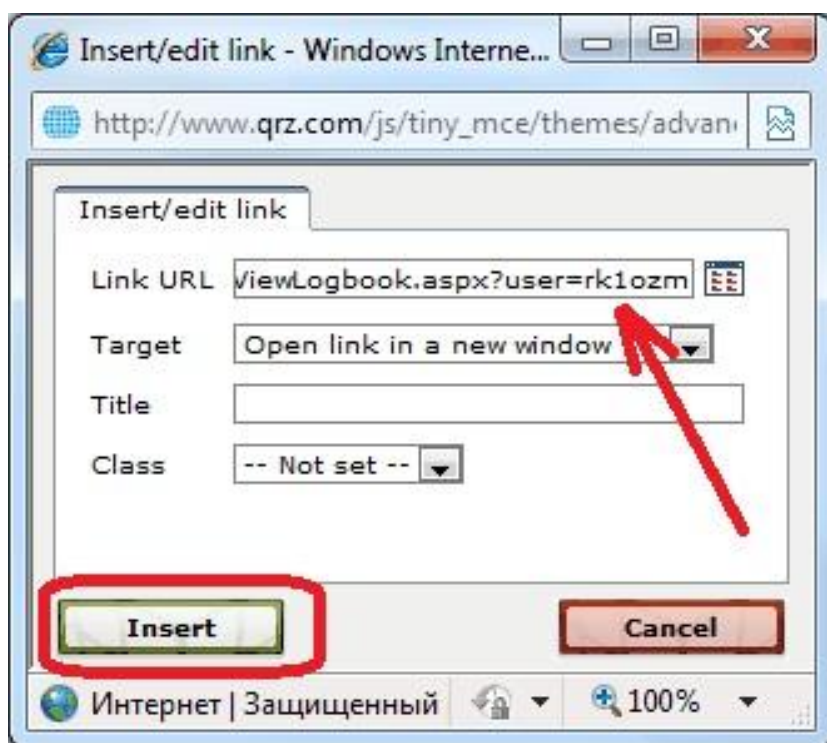


My last 15 QSO														
RK1OZM	DL1LAE	2009-09-04 21:18	20M	CW	599	599								
RK1OZM	HF70W	2009-09-04 17:26	20M	CW	599	599								
RK1OZM	LA/HB9IAB/P	2009-09-04 09:53	20M	CW	599	599								
RK1OZM	RW0IZ	2009-09-03 07:45	20M	CW	599	599								
RK1OZM	DL6NT	2009-08-02 09:44	20M	SSB	59	59								
RK1OZM	HB9RDE	2009-07-30 19:01	20M	SSB	59	59								
RK1OZM	EO64X	2009-05-07 10:17	30M	CW	599	599								
RK1OZM	RK3DZD	2009-05-04 15:34	40M	CW	599	599								
RK1OZM	RX3AIJ	2009-05-04 15:27	40M	CW	579	599								
RK1OZM	RA3DUO	2009-05-04 15:23	40M	CW	599	599								
RK1OZM	HS0AC	2009-05-04 15:06	20M	CW	599	579								
RK1OZM	UA3BS/3	2009-05-04 15:02	20M	CW	599	599								
RK1OZM	BX4AD	2009-05-04 14:56	20M	CW	599	599								
RK1OZM	YL2CA	2009-05-04 14:41	20M	JT65	-03	-04								
RK1OZM	2M0MZ0	2009-05-04 14:16	20M	RTTY	599	599								

Web Logbook (HRDLOG.net) by IW1QLH - click to open my online logbook

9. Щелкните кнопкой мышки по этому окну, активируется значок «Insert/edit link». Щелкните по этому значку.

10. Откроется окно:



Вставьте строку [http://www.hrdlog.net/ViewLogbook.aspx?user=ваш\\_позывной](http://www.hrdlog.net/ViewLogbook.aspx?user=ваш_позывной) в поле «Link URL», а в поле «Target» выберите «Open link in a new window», затем нажмите «Insert».



11. Нажмите кнопку «Save»:

## RK1OZM Biography

My last 15 QSO

RK1OZM	DL1LAE	2009-09-04 21:18	20M	CW	599	599
RK1OZM	HF70W	2009-09-04 17:26	20M	CW	599	599
RK1OZM	LA/HB9IAB/P	2009-09-04 09:53	20M	CW	599	599
RK1OZM	RW0IZ	2009-09-03 07:45	20M	CW	599	599
RK1OZM	DL6NT	2009-08-02 09:44	20M	SSB	59	59
RK1OZM	HB9RDE	2009-07-30 19:01	20M	SSB	59	59
RK1OZM	EO64X	2009-05-07 10:17	30M	CW	599	599
RK1OZM	RK3DZD	2009-05-04 15:34	40M	CW	599	599
RK1OZM	RX3AIJ	2009-05-04 15:27	40M	CW	579	599
RK1OZM	RA3DUO	2009-05-04 15:23	40M	CW	599	599
RK1OZM	HS0AC	2009-05-04 15:06	20M	CW	599	579
RK1OZM	UA3BS/3	2009-05-04 15:02	20M	CW	599	599
RK1OZM	BX4AD	2009-05-04 14:56	20M	CW	599	599
RK1OZM	YL2CA	2009-05-04 14:41	20M	JT65	-03	-04
RK1OZM	2M0MZO	2009-05-04 14:16	20M	RTTY	599	599

Web Logbook (HRDLOG.net) by IW1QLH - click to open my online logbook

DX-peditions:

Path: p








**Save** Cancel Advanced

12. Затем щелкните по ссылке «Done».

## Callsign Update Manager

Security: Plain text Use I

Please choose an action for the callsign: **RK1OZM**

-  Update the basic **callsign data** (name, address, email, etc.)
-  Add or edit your **biography** text, fonts, etc.
-  Add or edit your **pictures** and QSL images
-  Map, Grid Square, and **coordinate** settings
-  Set **expert** options including background colors, CSS styles, etc.
-  **Help!** How do I...?
-  Frequently asked questions - **FAQ**

-  **Done.** Return to the **RK1OZM** listing...

## Настройка отправки данных о проведенном QSO на сервис HRDLOG.net из программы UR5EQ LOG

1. Откройте меню «Журнал», «Операции с журналом», «Конфигурация журнала». В полях «HRDnetlog user» введите свой позывной и секретный код, который Вы должны были получить после регистрации на Ваш e-mail, затем нажмите «Принять» и «Заккрыть».

**Конфигурация журнала**

RZ10M	RZ10M
RZ10M_M	RZ10M
RZ10M_4	RZ10M
TEST	TEST
RK10ZM	RK10ZM
RK10ZM_P	RK10ZM
R50KP	RK10ZM
UA10NR	UA10NR
SWL	SWL
UE10LH	RK10ZM
RZ10M_MM	RZ10M
TESTING	F
4K20IL	UA10IL
UA10IL	UA10IL

**Журнал**  
Описание: RZ10M  
Индекс: RZ10M

**Информация**  
Позывной: RZ10M  
Имя: Serge  
QTH: Arkhangelsk

**Координаты местоположения**  
ITU: 19 CQ: 16  
Лок-ор: LP04IM  
Широта: 64.52 Долгота: -40.68

**QSL info (default)**  
AR-35

**eQSLcc user**  
Логин: rz1om  
Пароль: xxxxxxxxxxxx

**HRDnetlog user** (highlighted with a red rectangle)  
Логин: rz1om  
Пароль: xxxxxxxxxxxx

Принять Отменить Заккрыть

2. В окне текущего аппаратного журнала щелкните правой кнопкой мышки по любой QSO.
3. В открывшемся меню выберите «Export to HRDLogNet», «Конфигурация»:

**fmHRDLogNetConfigure**

☒ Upload every time a logbook entry is added.

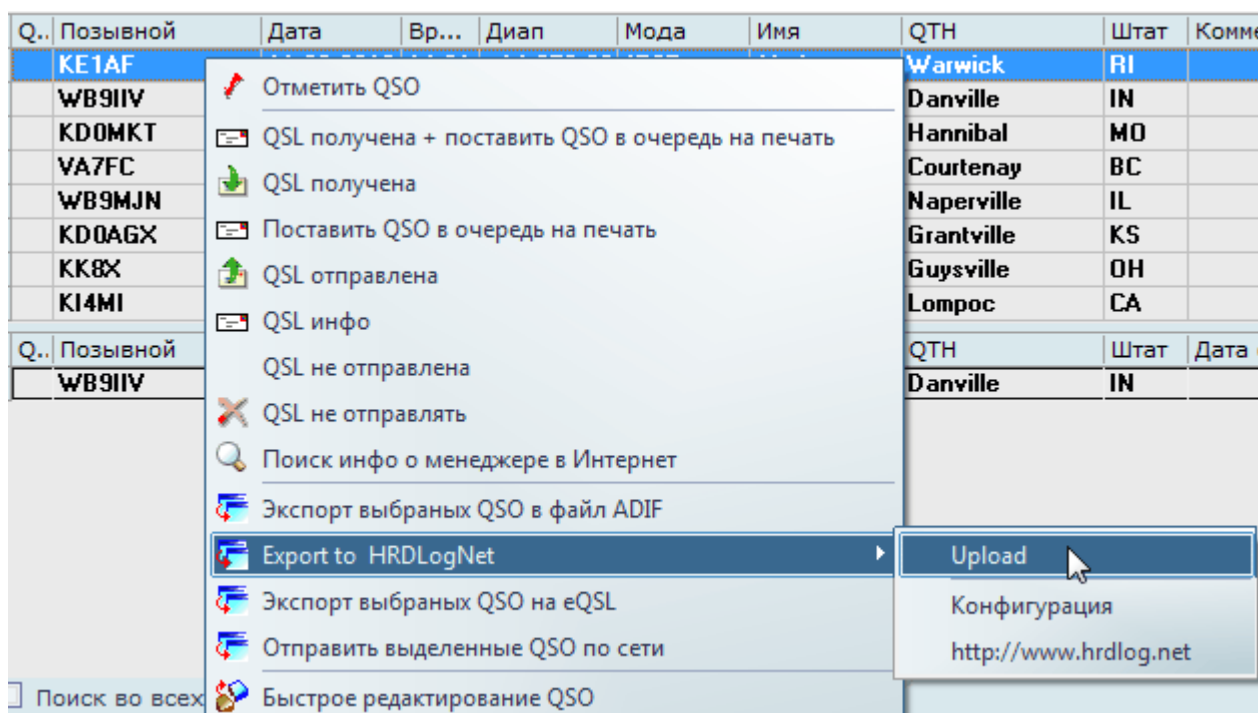
**HRD Log**  
New QSO entries are optionally uploaded to <http://www.hrdlog.net/> - an online logbook developed by Claudio IW1QLH <http://www.iw1qlh.net/>.

Example of the logook in use are <http://www.hb9drv.ch/> and <http://www.hrdlog.net/ViewLogbook.aspx?user=HB9DRV>.

**Auto-Upload QSOs**  
Make sure Upload every time... is checked. Enter the Username and Secret Code used to access HRDLog.net. The Secret Code is sent to you after you register with HRDLog.net, your HRDLog.net password is not used for data uploads.

OK Отмена

4. Поставьте галочку в поле «Upload every time a logbook entry is added» и нажмите «ОК». Теперь каждая сохраненная QSO в логе будет автоматически отправлена на сервис HRDLOG.net и любой пользователь может видеть Ваш онлайн-лог на QRZ.COM или на Вашем сайте.
5. Пункт меню «Upload» в «Export to HRDLogNet» сделан для ситуации, когда временно отсутствует связь с Интернет, а после ее восстановления нужно загрузить от одной до нескольких десятков проведенных QSO на сервис HRDLOG.net.



Имейте в виду, что в программе лог из меню «Upload» сделано ограничение на загрузку не более чем 50 QSO. Это связано с тем, что загрузка из программы UR5EQF LOG на сервис HRDLOG.net производится последовательно по одной QSO и большое количество загружаемых связей может занимать значительное время.

Для загрузки большого количества связей это лучше сделать через загрузку файла ADIF прямо на сервисе HRDLOG.net (см. страницы 4-5).